



Торги по 223-ФЗ и коммерческие закупки

Электронная
торговая площадка
«Элтокс»

Торги по 223-ФЗ и коммерческие закупки.

Порядок регистрации
участника

Калининград

2014



Оглавление

1.	3
1.1.	« CSP»	3
1.2.	3
2.	6



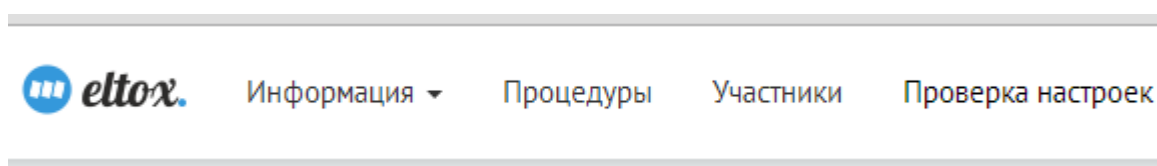
1. Настройка программного обеспечения

1.1. Установка и настройка «КриптоПро CSP»

Для применения средств электронной цифровой подписи (ЭЦП) при работе на электронной торговой площадке (ЭТП) установите программное обеспечение «КриптоПро CSP» версии не ниже 3.6. Для установки и настройки «КриптоПро CSP» Вы можете воспользоваться документацией по установке «КриптоПро CSP», размещенной на сайте [производителя](#).

1.2. Проверка настроек

Зайдите на [сайт ЭТП «Элтокс»](#). В верхней части страницы нажмите на кнопку «Проверить настройки».



В открывшемся меню проверьте наличие разрешения использования Javascript и установленного плагина «КриптоПро ЭЦП Browser plug-in». При необходимости включите в настройках браузера разрешение использования Javascript и для скачивания плагина нажмите кнопку «Скачать и установить актуальную версию плагина».

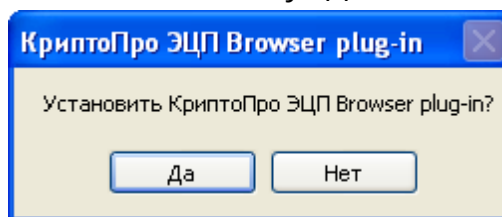
The image shows a web form titled "Проверка настроек пользователя" (User Settings Check). Below the title is a subtitle: "Выберите сертификат для работы на ЭТП и нажмите кнопку проверить" (Select a certificate for work on the ETP and click the check button). The form contains a table with the following data:

Браузер	Google Chrome 36.0.1985.143 windows
Javascript	Включен
КриптоПро ЭЦП Browser plug-in Скачать и установить актуальную версию плагина (автоматическая загрузка версии плагина, соответствующей Вашей ОС)	Не установлен

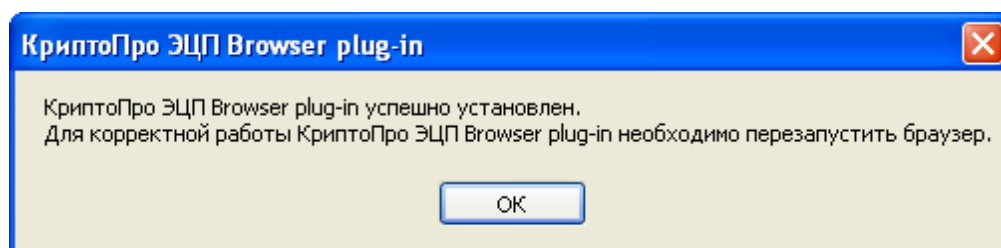
At the bottom of the form, there is a dropdown menu and a blue button with a magnifying glass icon and the text "Проверить".

КриптоПро ЭЦП Browser plug-in предназначен для создания и проверки электронной подписи на web-страницах.

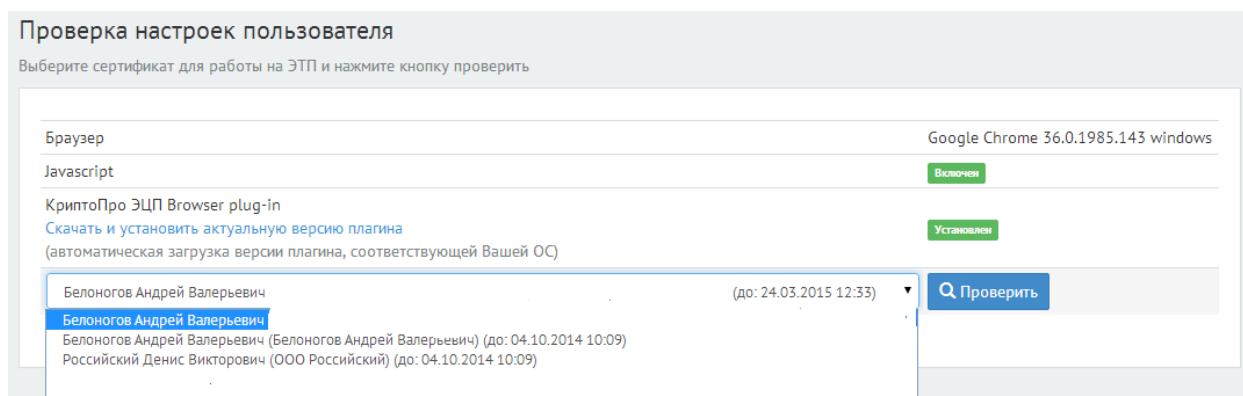
Для установки «КриптоПро ЭЦП Browser plug-in» запустите скачанный файл. В появившемся окне нажмите кнопку «Да».



Появится окно с сообщением об успешной установке. Нажмите кнопку «ОК».



Перезапустите браузер. Войдите в меню «Проверка настроек». Выберите нужный сертификат проверки ключа (СКП) электронной подписи (ЭП) и нажмите кнопку «Проверить».



В случае если ключ ЭП выдан доверенным удостоверяющим центром – появится следующая информация и участник может проходить дальнейшую регистрацию на ЭТП.

Данные сертификата

Использование на ЭТП	Разрешено
ФИО	Белоногов Андрей Валерьевич
Наименование организации	Белоногов Андрей Валерьевич
ИНН	390000000
ОГРН/ОГРНИП	
Электронная почта	be @gmail.com
Серийный номер сертификата	245179250002
Издатель сертификата	Test Center
Действителен с	10.07.2014 16:14
Действителен по	04.10.2014 10:09

✓ Закреть

Если сертификат ключа ЭП издан Удостоверяющим центром, не прошедшим процедуру авторизации на ЭТП, появится сообщение об ошибке: «Цепочка сертификатов не проверена». [Перечень авторизованных УЦ](#) доступен в открытой части ЭТП. Необходимо обратиться в службу поддержки ЭТП по адресу электронной почты info@eltox.ru или позвонить по номеру (4012) 777-880.

Данные сертификата

Использование на ЭТП	Ошибка: Цепочка сертификатов не проверена (Код 20000133)
ФИО	Белоногов Андрей Валерьевич
Наименование организации	Белоногов Андрей Валерьевич
ИНН	3900000000
ОГРН/ОГРНИП	
Электронная почта	be @gmail.com
Серийный номер сертификата	2451792500
Издатель сертификата	Test Center
Действителен с	10.07.2014 16:14
Действителен по	04.10.2014 10:09

✓ Закреть

2. Регистрация Участников на ЭТП

В верхней части сайта нажмите кнопку «Регистрация»

Выберите СКП ЭП и нажмите кнопку «Продолжить регистрацию»

Регистрация | Начало

Выберите сертификат для продолжения регистрации

Белоногов Андрей Валерьевич (Белоногов Андрей Валерьевич) (до: 04.10.2014 10:09) ▾

Данные об ИНН данного Участника и фамилии, имени и отчестве (при наличии) владельца СКП ЭП считываются Оператором ЭТП из состава СКП ЭП данного Участника, указываются в соответствующих полях формы заявления на Регистрацию для данного Участника, и не могут быть изменены данным Участником при заполнении формы на Регистрацию.

Дополнительные данные также могут быть считаны из состава СКП ЭП данного Участника Оператором ЭТП и занесены в соответствующие поля формы заявления на Регистрацию для данного Участника.

Остальные поля формы заявления на Регистрацию заполняются незарегистрированным Участником самостоятельно, при этом поля формы заявления на Регистрацию, отмеченные символом «*», обязательны для заполнения.

Соглашение

Настоящим заявляем, что в соответствии со статьей 428 Гражданского кодекса Российской Федерации полностью и безусловно присоединяемся к Регламенту Электронной торговой площадки (далее – ЭТП) «Элтокс», условия которого определены Оператором ЭТП и опубликованы в сети Интернет по адресу "http://eltox.ru", в качестве Участника. С Регламентом ЭТП «Элтокс» и приложениями к нему ознакомлены и обязуемся соблюдать все положения указанного документа.

Тип участника

Физическое лицо

Полное наименование участника*

Белоногов Андрей Валерьевич

ИНН*

390000000009

В поле «Электронная почта» формы заявления на Регистрацию незарегистрированному Участнику необходимо указать существующий адрес электронной почты, доступ к которой имеется у данного Участника.

Для подтверждения данных незарегистрированному Участнику необходимо прикрепить к форме заявления на Регистрацию следующие Электронные документы (сканированные копии оригиналов бумажных документов):

- копию выписки из единого государственного реестра юридических лиц (для юридических лиц), копию выписки из единого государственного реестра индивидуальных предпринимателей (для индивидуальных предпринимателей), полученные не ранее чем за шесть месяцев до дня направления заявления на Регистрацию Оператору ЭТП, копию свидетельства о постановке на учет физического лица в налоговом органе (для иных физических лиц), надлежащим образом заверенный перевод на русский язык документов о государственной регистрации юридического или физического лица в качестве индивидуального предпринимателя в соответствии с законодательством соответствующего государства (для иностранных лиц);

- копию учредительных документов (для юридических лиц), копии документов, удостоверяющих личность (для физических лиц);

- копии документов, подтверждающих полномочия лица на получение Регистрации от имени организации – юридического лица (решение о назначении или об избрании лица на должность, в соответствии с которым такое лицо обладает правом действовать от имени организации – юридического лица без доверенности для получения Регистрации (далее - руководитель). В случае, если от имени организации действует иное лицо, также должна представляться доверенность на осуществление действий от имени организации, заверенная печатью такой организации и подписанная руководителем или уполномоченным им лицом. В случае, если указанная доверенность подписана лицом, уполномоченным руководителем, также должна представляться копия документа, подтверждающего полномочия этого лица.

После заполнения полей формы регистрации и прикрепления необходимых документов, нажмите на кнопку «Подписать и отправить запрос на регистрацию».

Заявление на Регистрацию в качестве Участника

Просьба зарегистрировать нашу организацию на ЭТП "Элтокс" в качестве Участника. Подлинность и достоверность приложенных к форме заявления на Регистрацию документов и предоставленных сведений подтверждаю.

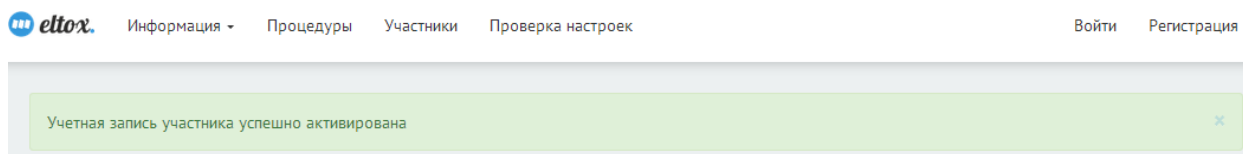
✓ Подписать и отправить запрос на регистрацию

🔍 Просмотр документа

При правильном заполнении формы регистрации появится сообщение

Проверьте почту!
Инструкция выслана на почтовый ящик

Перейдите в указанный при регистрации почтовый ящик и подтвердите регистрацию. Теперь Ваша учетная запись активирована.



И Вы сможете войти в личный кабинет.

Более подробное описание процедуры регистрации описано в [Регламенте ЭТП](#).